

Logo – PODSKUPINA I

3. Zadatak

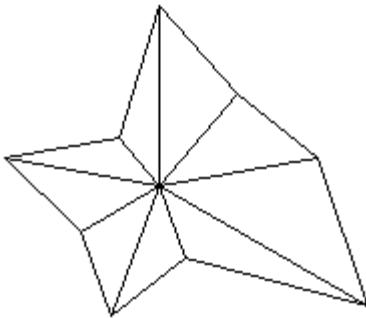
SPOJI

60 bodova

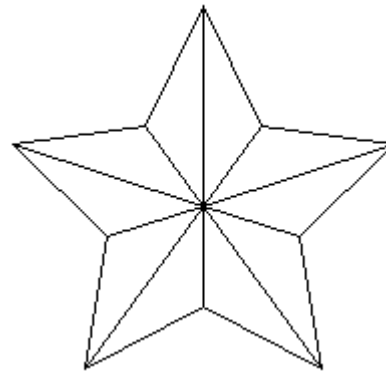
Napiši program SPOJI :l koji crta mnogokut dobiven spajanjem crta čija je duljina određena u listi :l. Lista :l je lista brojeva. Prvi broj u listi označava duljinu prve crte, drugi broj u listi označava duljinu druge crte itd. Potrebno je nacrtati sve te crte (između kojih je jednak kut, dakle, crte su pravilno raspoređene) i na kraju spojiti njihove vrhove.

Proučite primjere:

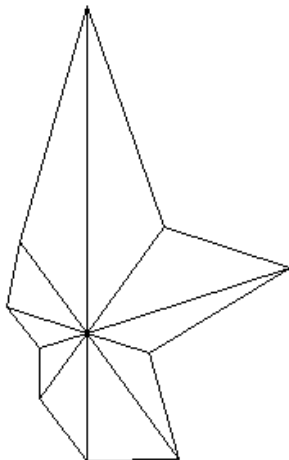
cs spoji [90 60 80 120 38 69 45 78 31]



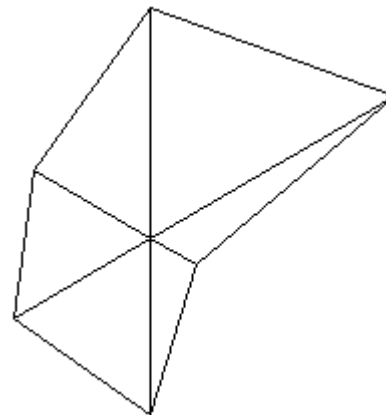
cs spoji [100 50 100 50 100 50 100 50 100 50]



cs spoji [200 80 130 40 95 78 50 30 51 69]



cs spoji [115 141 27 88 79 67]



Naziv procedure: **spoji :l**

Naziv datoteke: **spoji.lgo**

