

Logo – PODSKUPINA I

2. Zadatak

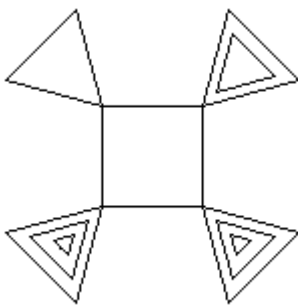
MNOTRO

40 bodova


Napiši program MNOTRO :n :d :a :k koji će nacrtati :n-terokut sa stranicom duljine :d. Na svakom vrhu :n-terokuta nalaze se trokuti. Na prvom vrhu nalazi se jedan trokut, na drugom vrhu nalaze se dva trokuta, na trećem tri trokuta itd. Na :i-tom vrhu nalazi se :i trokuta. Stranica prvog trokuta je :a, a svakog sljedećeg je za :k kraća. Trokuti se crtaju sve dok se na :i-tom vrhu ne nacrtaju :i trokuta ili dok stranica trokuta ne postane manja od 0.

Napomena: između trokuta se uvijek nalazi jednak razmak!

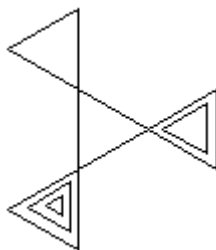
cs mnotro 4 50 50 20




cs mnotro 5 80 100 20



cs mnotro 3 40 40 15



cs mnotro 6 50 70 10



Naziv procedure: **mnotro :n :d :a :k**
 Naziv datoteke: **mnotro.lgo**

